

## MUNICIPIO DE TILAPA PUEBLA

ESTADO DE ACTIVIDADES  
Del 1 de Enero al 30 de Noviembre de 2022 y 2021  
(Cifras en pesos)


	2022	2021
INGRESOS Y OTROS BENEFICIOS		
INGRESOS DE GESTIÓN	1,521,662.92	570,840.50
IMPUESTOS	644,653.00	101,614.00
CUOTAS Y APORTACIONES DE SEGURIDAD SOCIAL	0.00	0.00
CONTRIBUCIONES DE MEJORAS	0.00	0.00
DERECHOS	415,246.00	279,202.50
PRODUCTOS	221,785.00	187,750.00
APROVECHAMIENTOS	85,273.92	2,274.00
INGRESOS POR VENTA DE BIENES Y PRESTACIÓN DE SERVICIOS	154,705.00	0.00
INGRESOS NO COMP. EN LAS FRACC. DE LA LEY DE ING. CAUS. EN EJER. FISC. ANT. PEND. DE LIQ. O PAGO	0.00	0.00
PART, APORT, CONV, INCENT. DERIV. D/COLAB.FISCAL, F. DIST. DE APORT, TRANSF, ASIG, SUBS Y SUBV Y P Y JUB	27,157,442.39	25,900,270.80
PART, APORT, CONV, INCENT. DERIV. D/COLAB.FISCAL, F. DIST. DE APORT	27,157,442.39	25,896,846.76
TRANSFERENCIAS, ASIGNACIONES, SUBSIDIOS Y SUBVENCIONES Y PENSIONES Y JUBILACIONES	0.00	3,424.04
OTROS INGRESOS Y BENEFICIOS	90,700.10	215,000.00
INGRESOS FINANCIEROS	90,700.10	215,000.00
INCREMENTO POR VARIACIÓN DE INVENTARIOS	0.00	0.00
DISMINUCIÓN DEL EXCESO DE ESTIMACIONES POR PÉRDIDA O DETERIORO U OBSOLESCENCIA	0.00	0.00
DISMINUCIÓN DEL EXCESO DE PROVISIONES	0.00	0.00
OTROS INGRESOS Y BENEFICIOS VARIOS	0.00	0.00
TOTAL DE INGRESOS Y OTROS BENEFICIOS	28,769,805.41	26,686,111.30
GASTOS Y OTRAS PÉRDIDAS		
GASTOS DE FUNCIONAMIENTO	15,995,578.35	15,962,885.70
SERVICIOS PERSONALES	7,812,090.80	6,726,078.39
MATERIALES Y SUMINISTROS	2,634,658.00	2,327,285.39
SERVICIOS GENERALES	5,548,829.55	6,909,521.92
TRANSFERENCIAS, ASIGNACIONES, SUBSIDIOS Y OTRAS AYUDAS	1,220,427.26	1,030,925.07
TRANSFERENCIAS INTERNAS Y ASIGNACIONES AL SECTOR PÚBLICO	0.00	0.00
TRANSFERENCIAS AL RESTO DEL SECTOR PÚBLICO	475,209.75	708,347.63
SUBSIDIOS Y SUBVENCIONES	0.00	0.00
AYUDAS SOCIALES	745,217.51	322,577.44
PENSIONES Y JUBILACIONES	0.00	0.00
TRANSFERENCIAS A FIDEICOMISOS, MANDATOS Y CONTRATOS ANÁLOGOS	0.00	0.00
TRANSFERENCIAS A LA SEGURIDAD SOCIAL	0.00	0.00
DONATIVOS	0.00	0.00
TRANSFERENCIAS AL EXTERIOR	0.00	0.00
PARTICIPACIONES Y APORTACIONES	0.00	0.00
PARTICIPACIONES	0.00	0.00
APORTACIONES	0.00	0.00
CONVENIOS	0.00	0.00

MUNICIPIO DE TILAPA PUEBLA

ESTADO DE ACTIVIDADES  
Del 1 de Enero al 30 de Noviembre de 2022 y 2021  
(Cifras en pesos)


	2022	2021
INTERESES, COMISIONES Y OTROS GASTOS DE LA DEUDA PÚBLICA	0.00	0.00
INTERESES DE LA DEUDA PÚBLICA	0.00	0.00
COMISIONES DE LA DEUDA PÚBLICA	0.00	0.00
CASTOS DE LA DEUDA PÚBLICA	0.00	0.00
COSTO POR COBERTURAS	0.00	0.00
APOYOS FINANCIEROS	0.00	0.00
OTROS GASTOS Y PÉRDIDAS EXTRAORDINARIAS	0.00	48,332.50
ESTIMACIONES, DEPRECIACIONES, DETERIOROS, OBSOLESCENCIAS Y AMORTIZACIONES	0.00	48,332.50
PROVISIONES	0.00	0.00
DISMINUCIONES DE INVENTARIOS	0.00	0.00
AUMENTO POR INSUFICIENCIA DE ESTIMACIONES POR PÉRDIDA O DETERIORO U OBSOLESCENCIA	0.00	0.00
AUMENTO POR INSUFICIENCIA DE PROVISIONES	0.00	0.00
OTROS GASTOS	0.00	0.00
INVERSIÓN PÚBLICA	914,377.79	6,428,066.47
INVERSIÓN PÚBLICA NO CAPITALIZABLE	914,377.79	6,428,066.47
TOTAL DE GASTOS Y OTRAS PÉRDIDAS	18,130,383.40	23,470,209.74
RESULTADOS DEL EJERCICIO (AHORRO/DESAHORRO) .....	10,639,422.01	3,215,901.56

Bajo protesta de decir verdad declaramos que los Estados Financieros y sus notas son razonablemente correctos y son responsabilidad del emisor.




H. AYUNTAMIENTO MUNICIPAL  
DE TILAPA, PUE.  
2021 - 2024

C. KOCHITL GABRIEL PRESIDENTA MUNICIPAL  
PRESIDENTA MUNICIPAL CONSTITUCIONAL




TESORERÍA MUNICIPAL  
TILAPA, PUEBLA.  
2021 - 2024

C. SILVANO HERNANDEZ FLORES  
TESORERO MUNICIPAL



C. ANDRES DOMINGUEZ LOPEZ  
SECRETARIO GENERAL



H. AYUNTAMIENTO  
TILAPA, PUEBLA  
2021 - 2024  
SECRETARIA GENERAL