

MUNICIPIO DE TILAPA PUEBLA

ESTADO DE ACTIVIDADES  
Del 1 de Enero al 31 de Octubre de 2021 y 2020  
(Cifras en pesos)





	2021	2020
INGRESOS Y OTROS BENEFICIOS		
INGRESOS DE GESTIÓN	339,543.00	386,843.00
IMPUESTOS	33,277.00	67,049.00
CUOTAS Y APORTACIONES DE SEGURIDAD SOCIAL	0.00	0.00
CONTRIBUCIONES DE MEJORAS	0.00	0.00
DERECHOS	171,026.00	171,439.00
PRODUCTOS	134,740.00	148,355.00
PROVECHAMIENTOS	500.00	0.00
INGRESOS POR VENTA DE BIENES Y PRESTACIÓN DE SERVICIOS	0.00	0.00
INGRESOS NO COMP. EN LAS FRACC. DE LA LEY DE ING. CAUS. EN EJER. FISC. ANT. PEND. DE LIQ. O PAGO	0.00	0.00
PART, APORT, CONV, INCENT. DERIV. D/COLAB. FISCAL, F. DIST. DE APORT, TRANSF, ASIG, SUBS Y SUBV Y P Y JUB	21,747,357.19	24,727,163.44
PART, APORT, CONV, INCENT. DERIV. D/COLAB. FISCAL, F. DIST. DE APORT	21,743,933.15	24,707,004.28
TRANSFERENCIAS, ASIGNACIONES, SUBSIDIOS Y SUBVENCIONES Y PENSIONES Y JUBILACIONES	3,424.04	20,159.16
OTROS INGRESOS Y BENEFICIOS	215,000.00	0.00
INGRESOS FINANCIEROS	215,000.00	0.00
INCREMENTO POR VARIACIÓN DE INVENTARIOS	0.00	0.00
DISMINUCIÓN DEL EXCESO DE ESTIMACIONES POR PÉRDIDA O DETERIORO U OBSOLESCENCIA	0.00	0.00
DISMINUCIÓN DEL EXCESO DE PROVISIONES	0.00	0.00
OTROS INGRESOS Y BENEFICIOS VARIOS	0.00	0.00
TOTAL DE INGRESOS Y OTROS BENEFICIOS	22,301,900.19	25,114,006.44
GASTOS Y OTRAS PÉRDIDAS		
GASTOS DE FUNCIONAMIENTO	12,963,432.62	13,610,000.56
SERVICIOS PERSONALES	5,138,474.25	7,165,221.31
MATERIALES Y SUMINISTROS	1,867,924.06	1,263,114.70
SERVICIOS GENERALES	5,957,034.31	5,181,664.55
TRANSFERENCIAS, ASIGNACIONES, SUBSIDIOS Y OTRAS AYUDAS	883,555.33	2,392,921.99
TRANSFERENCIAS INTERNAS Y ASIGNACIONES AL SECTOR PÚBLICO	0.00	0.00
TRANSFERENCIAS AL RESTO DEL SECTOR PÚBLICO	598,843.89	1,054,814.20
SUBSIDIOS Y SUBVENCIONES	0.00	0.00
AYUDAS SOCIALES	284,711.44	1,338,107.79
PENSIONES Y JUBILACIONES	0.00	0.00
TRANSFERENCIAS A FIDEICOMISOS, MANDATOS Y CONTRATOS ANÁLOGOS	0.00	0.00
TRANSFERENCIAS A LA SEGURIDAD SOCIAL	0.00	0.00
DONATIVOS	0.00	0.00
TRANSFERENCIAS AL EXTERIOR	0.00	0.00
PARTICIPACIONES Y APORTACIONES	0.00	0.00
PARTICIPACIONES	0.00	0.00
APORTACIONES	0.00	0.00
CONVENIOS	0.00	0.00

MUNICIPIO DE TILAPA PUEBLA

ESTADO DE ACTIVIDADES  
Del 1 de Enero al 31 de Octubre de 2021 y 2020  
(Cifras en pesos)

	2021	2020
	-----	-----
INTERESES, COMISIONES Y OTROS GASTOS DE LA DEUDA PÚBLICA	0.00	0.00
INTERESES DE LA DEUDA PÚBLICA	0.00	0.00
COMISIONES DE LA DEUDA PÚBLICA	0.00	0.00
GASTOS DE LA DEUDA PÚBLICA	0.00	0.00
COSTO POR COBERTURAS	0.00	0.00
APOYOS FINANCIEROS	0.00	0.00
OTROS GASTOS Y PÉRDIDAS EXTRAORDINARIAS	48,332.50	1,655,755.25
ESTIMACIONES, DEPRECIACIONES, DETERIOROS, OBSOLESCENCIAS Y AMORTIZACIONES	48,332.50	1,655,755.25
PROVISIONES	0.00	0.00
DISMINUCIONES DE INVENTARIOS	0.00	0.00
AUMENTO POR INSUFICIENCIA DE ESTIMACIONES POR PÉRDIDA O DETERIORO U OBSOLESCENCIA	0.00	0.00
AUMENTO POR INSUFICIENCIA DE PROVISIONES	0.00	0.00
OTROS GASTOS	0.00	0.00
INVERSIÓN PÚBLICA	5,734,021.47	6,562,139.22
INVERSIÓN PÚBLICA NO CAPITALIZABLE	5,734,021.47	6,562,139.22
TOTAL DE GASTOS Y OTRAS PÉRDIDAS	19,629,341.92	24,220,817.02
RESULTADOS DEL EJERCICIO (AHORRO/DESAHORRO) .....	2,672,558.27	893,189.42

Bajo protesta de decir verdad declaramos que los Estados Financieros y sus notas,  
son razonablemente correctos y son responsabilidad del emisor.

 H. Ayuntamiento Municipal de Tilapa, Pue. 2021-2024 PRESIDENCIA MUNICIPAL GABRIELA ARIZA RAZO PRESIDENTA MUNICIPAL CONSTITUCIONAL	 H. Ayuntamiento Municipal de Tilapa, Pue. 2021-2024 PRESIDENCIA MUNICIPAL LUIS MIGUEL ARENAS TESORERO MUNICIPAL	 TESORERÍA MUNICIPAL TILAPA, PUEBLA. 2021 - 2024
 H. Ayuntamiento Municipal de Tilapa, Pue. 2021-2024 SECRETARÍA GENERAL ANDREZ DOMINGUEZ LOPEZ SECRETARIO GENERAL		