

MUNICIPIO DE TILAPA PUEBLA

ESTADO DE ACTIVIDADES
Del 1 de Enero al 31 de Julio de 2022 y 2021
(Cifras en pesos)



	2022	2021
INGRESOS Y OTROS BENEFICIOS		
INGRESOS DE GESTIÓN	1,169,605.57	570,840.50
IMPUESTOS	494,325.00	101,614.00
CUOTAS Y APORTACIONES DE SEGURIDAD SOCIAL	0.00	0.00
CONTRIBUCIONES DE MEJORAS	0.00	0.00
DERECHOS	285,274.50	279,202.50
PRODUCTOS	147,125.00	187,750.00
APROVECHAMIENTOS	112,974.07	2,274.00
INGRESOS POR VENTA DE BIENES Y PRESTACIÓN DE SERVICIOS	129,907.00	0.00
INGRESOS NO COMP. EN LAS FRACC. DE LA LEY DE ING. CAUS. EN EJER. FISC. ANT. PEND. DE LIQ. O PAGO	0.00	0.00
PART, APORT, CONV, INCENT. DERIV. D/COLAB. FISCAL, F. DIST. DE APORT, TRANSF, ASIG, SUBS Y SUBV Y P Y JUB	17,056,889.69	25,900,270.80
PART, APORT, CONV, INCENT. DERIV. D/COLAB. FISCAL, F. DIST. DE APORT	17,056,889.69	25,896,846.76
TRANSFERENCIAS, ASIGNACIONES, SUBSIDIOS Y SUBVENCIONES Y PENSIONES Y JUBILACIONES	0.00	3,424.04
OTROS INGRESOS Y BENEFICIOS	0.00	215,000.00
INGRESOS FINANCIEROS	0.00	215,000.00
INCREMENTO POR VARIACIÓN DE INVENTARIOS	0.00	0.00
DISMINUCIÓN DEL EXCESO DE ESTIMACIONES POR PÉRDIDA O DETERIORO U OBSOLESCENCIA	0.00	0.00
DISMINUCIÓN DEL EXCESO DE PROVISIONES	0.00	0.00
OTROS INGRESOS Y BENEFICIOS VARIOS	0.00	0.00
TOTAL DE INGRESOS Y OTROS BENEFICIOS	18,226,495.26	26,686,111.30
GASTOS Y OTRAS PÉRDIDAS		
GASTOS DE FUNCIONAMIENTO	10,498,433.93	15,803,154.20
SERVICIOS PERSONALES	5,128,027.67	6,722,755.32
MATERIALES Y SUMINISTROS	1,701,372.25	2,256,851.74
SERVICIOS GENERALES	3,669,034.01	6,823,547.14
TRANSFERENCIAS, ASIGNACIONES, SUBSIDIOS Y OTRAS AYUDAS	978,716.68	1,030,925.07
TRANSFERENCIAS INTERNAS Y ASIGNACIONES AL SECTOR PÚBLICO	0.00	0.00
TRANSFERENCIAS AL RESTO DEL SECTOR PÚBLICO	462,556.65	708,347.63
SUBSIDIOS Y SUBVENCIONES	0.00	0.00
AYUDAS SOCIALES	516,160.03	322,577.44
PENSIONES Y JUBILACIONES	0.00	0.00
TRANSFERENCIAS A FIDEICOMISOS, MANDATOS Y CONTRATOS ANÁLOGOS	0.00	0.00
TRANSFERENCIAS A LA SEGURIDAD SOCIAL	0.00	0.00
DONATIVOS	0.00	0.00
TRANSFERENCIAS AL EXTERIOR	0.00	0.00
PARTICIPACIONES Y APORTACIONES	0.00	0.00
PARTICIPACIONES	0.00	0.00
APORTACIONES	0.00	0.00
CONVENIOS	0.00	0.00



MUNICIPIO DE TILAPA PUEBLA

ESTADO DE ACTIVIDADES
Del 1 de Enero al 31 de Julio de 2022 y 2021
(Cifras en pesos)

	2022	2021
INTERESES, COMISIONES Y OTROS GASTOS DE LA DEUDA PÚBLICA	0.00	0.00
INTERESES DE LA DEUDA PÚBLICA	0.00	0.00
COMISIONES DE LA DEUDA PÚBLICA	0.00	0.00
GASTOS DE LA DEUDA PÚBLICA	0.00	0.00
COSTO POR COBERTURAS	0.00	0.00
APOYOS FINANCIEROS	0.00	0.00
OTROS GASTOS Y PÉRDIDAS EXTRAORDINARIAS	0.00	48,332.50
ESTIMACIONES, DEPRECIACIONES, DETERIOROS, OBSOLESCENCIAS Y AMORTIZACIONES	0.00	48,332.50
PROVISIONES	0.00	0.00
DISMINUCIONES DE INVENTARIOS	0.00	0.00
AUMENTO POR INSUFICIENCIA DE ESTIMACIONES POR PÉRDIDA O DETERIORO U OBSOLESCENCIA	0.00	0.00
AUMENTO POR INSUFICIENCIA DE PROVISIONES	0.00	0.00
OTROS GASTOS	0.00	0.00
INVERSIÓN PÚBLICA	914,377.79	6,428,066.47
INVERSIÓN PÚBLICA NO CAPITALIZABLE	914,377.79	6,428,066.47
TOTAL DE GASTOS Y OTRAS PÉRDIDAS	12,391,528.40	23,310,478.24
RESULTADOS DEL EJERCICIO (AHORRO/DESAHORRO).....	5,834,966.86	3,375,633.06



Bajo protesta de decir verdad que los Estados Financieros y los Estados de Actividad son razonablemente correctos y son responsabilidad del emisor.

H. AYUNTAMIENTO MUNICIPAL DE TILAPA, PUE. 2021 - 2024
PRESIDENCIA MUNICIPAL
 C. KUCHEL GABRIELA ARIZA RAZO
 PRESIDENTA MUNICIPAL CONSTITUCIONAL

TESORERÍA MUNICIPAL DE TILAPA, PUEBLA. 2021-2024
 C. SILVANO HERNANDEZ FLORES
 TESORERO MUNICIPAL

H. Ayuntamiento Municipal de Tilapa, Pue. 2021-2024
SECRETARIA GENERAL
 C. ANDRES DOMINGUEZ LOPEZ
 SECRETARIO GENERAL