

ESTADO ANALÍTICO DEL EJERCICIO DEL PRESUPUESTO DE EGRESOS
 CLASIFICACIÓN POR OBJETO DEL GASTO (CAPÍTULO Y CONCEPTO)
 Del 1 de Enero al 28 de Febrero de 2022
 (Cifras en pesos)

	Concepto	Egreso Aprobado (1)	Ampliaciones/Reducciones (2)	Egreso Modificado (3=1+2)	Egreso Devengado (4)	Egreso Pagado (5)	Subejercicio (6=3-4)
1	SERVICIOS PERSONALES	8,746,000.00	0.00	8,746,000.00	1,392,882.70	1,029,719.28	7,353,117.30
1.1	REMUNERACIONES AL PERSONAL DE CARÁCTER PERMANENTE	8,436,000.00	0.00	8,436,000.00	1,392,882.70	1,029,719.28	7,043,117.30
1.2	REMUNERACIONES AL PERSONAL DE CARÁCTER TRANSITORIO	0.00	0.00	0.00	0.00	0.00	0.00
1.3	REMUNERACIONES ADICIONALES Y ESPECIALES	310,000.00	0.00	310,000.00	0.00	0.00	310,000.00
1.4	SEGURIDAD SOCIAL	0.00	0.00	0.00	0.00	0.00	0.00
1.5	OTRAS PRESTACIONES SOCIALES Y ECONÓMICAS	0.00	0.00	0.00	0.00	0.00	0.00
1.6	PREVISIONES	0.00	0.00	0.00	0.00	0.00	0.00
1.7	PAGO DE ESTÍMULOS A LAS Y LOS SERVIDORES PÚBLICOS	0.00	0.00	0.00	0.00	0.00	0.00
2	MATERIALES Y SUMINISTROS	2,074,487.00	19,000.00	2,093,487.00	468,565.10	467,980.10	1,624,921.90
2.1	MATERIALES DE ADMINISTRACIÓN, EMISIÓN DE DOCUMENTOS Y ARTÍCULOS OFICIALES	655,000.00	0.00	655,000.00	98,970.24	98,970.24	556,029.76
2.2	ALIMENTOS Y UTENSILIOS	0.00	10,000.00	10,000.00	5,722.49	5,722.49	4,277.51
2.3	MATERIAS PRIMAS Y MATERIALES DE PRODUCCIÓN Y COMERCIALIZACIÓN	0.00	0.00	0.00	0.00	0.00	0.00
2.4	MATERIALES Y ARTÍCULOS DE CONSTRUCCIÓN Y DE REPARACIÓN	332,016.00	0.00	332,016.00	36,443.91	36,443.91	295,572.09
2.5	PRODUCTOS QUÍMICOS, FARMACÉUTICOS Y DE LABORATORIO	20,000.00	20,000.00	40,000.00	3,922.94	3,737.94	36,077.06
2.6	COMBUSTIBLES, LUBRICANTES Y ADITIVOS	520,000.00	-11,000.00	509,000.00	177,755.68	177,355.68	331,244.32
2.7	VESTUARIO, BLANCOS, PRENDAS DE PROTECCIÓN Y ARTÍCULOS DEPORTIVOS	68,144.00	0.00	68,144.00	0.00	0.00	68,144.00
2.8	MATERIALES Y SUMINISTROS PARA SEGURIDAD PÚBLICA	0.00	0.00	0.00	0.00	0.00	0.00
2.9	HERRAMIENTAS, REFACCIONES Y ACCESORIOS MENORES	479,327.00	0.00	479,327.00	145,749.84	145,749.84	333,577.16
3	SERVICIOS GENERALES	4,258,513.00	33,000.00	4,291,513.00	529,381.14	509,091.71	3,762,131.86
3.1	SERVICIOS BÁSICOS	2,479,927.00	18,000.00	2,497,927.00	245,575.39	245,575.39	2,252,351.61
3.2	SERVICIOS DE ARRENDAMIENTO	68,575.00	0.00	68,575.00	17,806.00	17,806.00	50,769.00
3.3	SERVICIOS PROFESIONALES, CIENTÍFICOS, TÉCNICOS Y OTROS SERVICIOS	239,251.00	0.00	239,251.00	58,939.30	58,939.30	180,311.70

MUNICIPIO DE TILAPA PUEBLA

ESTADO ANALÍTICO DEL EJERCICIO DEL PRESUPUESTO DE EGRESOS
 CLASIFICACIÓN POR OBJETO DEL GASTO (CAPÍTULO Y CONCEPTO)
 Del 1 de Enero al 28 de Febrero de 2022
 (Cifras en pesos)

Concepto	Egreso Aprobado (1)	Ampliaciones/ Reducciones (2)	Egreso Modificado (3=1+2)	Egreso Devergado (4)	Egreso Pagado (5)	Subejercicio (6=3-4)
COMERCIALES						
3.5 SERVICIOS DE INSTALACIÓN, REPARACIÓN, MANTENIMIENTO Y CONSERVACIÓN	801,186.00	33,000.00	834,186.00	99,204.06	79,001.51	734,981.94
3.6 SERVICIOS DE COMUNICACIÓN SOCIAL Y PUBLICIDAD	90,000.00	0.00	90,000.00	6,000.00	6,000.00	84,000.00
3.7 SERVICIOS DE TRASLADO Y VIÁTICOS	35,000.00	0.00	35,000.00	3,522.51	3,436.51	31,477.49
3.8 SERVICIOS OFICIALES	248,574.00	-18,000.00	230,574.00	39,759.88	39,759.00	190,814.12
3.9 OTROS SERVICIOS GENERALES	260,000.00	0.00	260,000.00	58,574.00	58,574.00	201,426.00
4 TRANSFERENCIAS, ASIGNACIONES, SUBSIDIOS Y OTRAS AYUDAS	910,921.25	-52,000.00	858,921.25	83,082.50	80,789.33	775,838.75
4.1 TRANSFERENCIAS INTERNAS Y ASIGNACIONES AL SECTOR PÚBLICO	0.00	0.00	0.00	0.00	0.00	0.00
4.2 TRANSFERENCIAS AL RESTO DEL SECTOR PÚBLICO	797,921.25	-60,000.00	717,921.25	57,889.00	57,595.83	660,032.25
4.3 SUBSIDIOS Y SUBVENCIONES	0.00	0.00	0.00	0.00	0.00	0.00
4.4 AYUDAS SOCIALES	113,000.00	28,000.00	141,000.00	25,193.50	23,193.50	115,806.50
4.5 PENSIONES Y JUBILACIONES	0.00	0.00	0.00	0.00	0.00	0.00
4.6 TRANSFERENCIAS A FIDEICOMISOS, MANDATOS Y OTROS ANALOGOS	0.00	0.00	0.00	0.00	0.00	0.00
4.7 TRANSFERENCIAS A LA SEGURIDAD SOCIAL	0.00	0.00	0.00	0.00	0.00	0.00
4.8 DONATIVOS	0.00	0.00	0.00	0.00	0.00	0.00
4.9 TRANSFERENCIAS AL EXTERIOR	0.00	0.00	0.00	0.00	0.00	0.00
5 BIENES MUEBLES, INMUEBLES E INTANGIBLES	895,256.00	0.00	895,256.00	100,946.00	100,946.00	794,310.00
5.1 MOBILIARIO Y EQUIPO DE ADMINISTRACIÓN	60,000.00	0.00	60,000.00	8,950.00	8,950.00	51,050.00
5.2 MOBILIARIO Y EQUIPO EDUCACIONAL Y RECREATIVO	0.00	0.00	0.00	0.00	0.00	0.00
5.3 EQUIPO E INSTRUMENTAL MÉDICO Y DE LABORATORIO	0.00	0.00	0.00	0.00	0.00	0.00
5.4 VEHÍCULOS Y EQUIPO DE TRANSPORTE	685,256.00	0.00	685,256.00	0.00	0.00	685,256.00
5.5 EQUIPO DE DEFENSA Y SEGURIDAD	0.00	0.00	0.00	0.00	0.00	0.00
5.6 MAQUINARIA, OTROS EQUIPOS Y HERRAMIENTAS	150,000.00	0.00	150,000.00	91,996.00	91,996.00	58,004.00
5.7 ACTIVOS BIOLÓGICOS	0.00	0.00	0.00	0.00	0.00	0.00
5.8 BIENES INMUEBLES	0.00	0.00	0.00	0.00	0.00	0.00
5.9 ACTIVOS INTANGIBLES	0.00	0.00	0.00	0.00	0.00	0.00
6 INVERSIÓN PÚBLICA	11,864,822.75	0.00	11,864,822.75	0.00	0.00	11,864,822.75

MUNICIPIO DE TILAPA PUEBLA


ESTADO ANALÍTICO DEL EJERCICIO DEL PRESUPUESTO DE EGRESOS
 CLASIFICACIÓN POR OBJETO DEL GASTO (CAPÍTULO Y CONCEPTO)
 Del 1 de Enero al 28 de Febrero de 2022
 (Cifras en pesos)


Concepto	Egreso Aprobado (1)	Ampliaciones/Reducciones (2)	Egreso Modificado (3=1+2)	Egreso Devengado (4)	Egreso Pagado (5)	Subejercicio (6=3-4)
6.1 OBRA PÚBLICA EN BIENES DE DOMINIO PÚBLICO	11,864,822.75	0.00	11,864,822.75	0.00	0.00	11,864,822.75
6.2 OBRA PÚBLICA	0.00	0.00	0.00	0.00	0.00	0.00
6.3 PROYECTOS PRODUCTIVOS Y ACCIONES DE FOMENTO	0.00	0.00	0.00	0.00	0.00	0.00
7 INVERSIONES FINANCIERAS Y OTRAS PROVISIONES	0.00	0.00	0.00	0.00	0.00	0.00
7.1 INVERSIONES PARA EL FOMENTO DE ACTIVIDADES PRODUCTIVAS	0.00	0.00	0.00	0.00	0.00	0.00
7.2 ACCIONES Y PARTICIPACIONES DE CAPITAL	0.00	0.00	0.00	0.00	0.00	0.00
7.3 COMPRA DE TÍTULOS Y VALORES	0.00	0.00	0.00	0.00	0.00	0.00
7.4 CONCESIÓN DE PRÉSTAMOS	0.00	0.00	0.00	0.00	0.00	0.00
7.5 INVERSIONES EN FIDEICOMISOS, MANDATOS Y OTROS ANÁLOGOS	0.00	0.00	0.00	0.00	0.00	0.00
7.6 OTRAS INVERSIONES FINANCIERAS	0.00	0.00	0.00	0.00	0.00	0.00
7.9 PROVISIONES PARA CONTINGENCIAS Y OTRAS EROGACIONES ESPECIALES	0.00	0.00	0.00	0.00	0.00	0.00
8 PARTICIPACIONES Y APORTACIONES	0.00	0.00	0.00	0.00	0.00	0.00
8.1 PARTICIPACIONES	0.00	0.00	0.00	0.00	0.00	0.00
8.3 APORTACIONES	0.00	0.00	0.00	0.00	0.00	0.00
8.5 CONVENIOS	0.00	0.00	0.00	0.00	0.00	0.00
9 DEUDA PÚBLICA	0.00	0.00	0.00	0.00	0.00	0.00
9.1 AMORTIZACIÓN DE LA DEUDA PÚBLICA	0.00	0.00	0.00	0.00	0.00	0.00
9.2 INTERESES DE LA DEUDA PÚBLICA	0.00	0.00	0.00	0.00	0.00	0.00
9.3 COMISIONES DE LA DEUDA PÚBLICA	0.00	0.00	0.00	0.00	0.00	0.00
9.4 GASTOS DE LA DEUDA PÚBLICA	0.00	0.00	0.00	0.00	0.00	0.00
9.5 COSTO POR COBERTURAS	0.00	0.00	0.00	0.00	0.00	0.00
9.6 APOYOS FINANCIEROS	0.00	0.00	0.00	0.00	0.00	0.00
9.9 ADEUDOS DE EJERCICIOS FISCALES ANTERIORES (ADEFAS)	0.00	0.00	0.00	0.00	0.00	0.00
TOTAL DEL GASTO	28,750,000.00	0.00	28,750,000.00	2,574,857.44	2,188,526.42	26,175,142.56


MUNICIPIO DE TILAPA PUEBLA


ESTADO ANALÍTICO DEL EJERCICIO DEL PRESUPUESTO DE EGRESOS
CLASIFICACIÓN POR OBJETO DEL GASTO (CAPÍTULO Y CONCEPTO)
Del 1 de Enero al 28 de Febrero de 2022
(Cifras en pesos)


Bajo protesta de decir verdad declaramos que los Estados Financieros y sus notas,
son razonablemente correctos y son responsabilidad del emisor.



C. SOBERTH GABRIELA ARIZA RAZO
PRESIDENTA MUNICIPAL CONSTITUCIONAL


C. LUIS MIGUEL GARZA REYES
TESORERO MUNICIPAL


C. CARLOS ALBERTO SANTOS YARA
CONTADOR MUNICIPAL


H. Ayuntamiento Municipal
de Tilapa, Pue.
2021-2024
PRESIDENCIA MUNICIPAL


H. Ayuntamiento Municipal
de Tilapa, Pue.
2021-2024
TESORERIA MUNICIPAL


H. Ayuntamiento Municipal
de Tilapa, Pue.
2021-2024
CONTRALORIA MUNICIPAL