

MUNICIPIO DE TILAPA PUEBLA

ESTADO ANALÍTICO DEL EJERCICIO DEL PRESUPUESTO DE EGRESOS
 CLASIFICACIÓN POR OBJETO DEL GASTO (CAPÍTULO Y CONCEPTO)
 Del 1 de Enero al 31 de Diciembre de 2021
 (Cifras en pesos)

Concepto	Egreso Aprobado (1)	Ampliaciones/Reducciones (2)	Egreso Modificado (3=1+2)	Egreso Devengado (4)	Egreso Pagado (5)	Subejercicio (6=3-4)
1 SERVICIOS PERSONALES	6,895,701.94	178,300.00	7,074,001.94	6,722,755.32	6,722,755.32	351,246.62
1.1 REMUNERACIONES AL PERSONAL DE CARÁCTER PERMANENTE	6,895,701.94	178,300.00	7,064,001.94	6,587,288.49	6,587,288.49	476,713.45
1.2 REMUNERACIONES AL PERSONAL DE CARÁCTER TRANSITORIO	0.00	0.00	0.00	0.00	0.00	0.00
1.3 REMUNERACIONES ADICIONALES Y ESPECIALES	0.00	0.00	0.00	135,466.83	135,466.83	-135,466.83
1.4 SEGURIDAD SOCIAL	10,000.00	0.00	10,000.00	0.00	0.00	10,000.00
1.5 OTRAS PRESTACIONES SOCIALES Y ECONÓMICAS	0.00	0.00	0.00	0.00	0.00	0.00
1.6 PREVISIONES	0.00	0.00	0.00	0.00	0.00	0.00
1.7 PAGO DE ESTÍMULOS A LAS Y LOS SERVIDORES PÚBLICOS	0.00	0.00	0.00	0.00	0.00	0.00
2 MATERIALES Y SUMINISTROS	1,547,000.00	83,926.63	1,630,926.63	2,267,034.37	2,257,984.37	-636,107.74
2.1 MATERIALES DE ADMINISTRACIÓN, EMISIÓN DE DOCUMENTOS Y ARTÍCULOS OFICIALES	505,000.00	5,966.07	510,966.07	764,499.36	764,499.36	-253,533.29
2.2 ALIMENTOS Y UTENSILIOS	27,000.00	-600.00	26,400.00	1,623.86	1,623.86	24,776.14
2.3 MATERIAS PRIMAS Y MATERIALES DE PRODUCCIÓN Y COMERCIALIZACIÓN	0.00	0.00	0.00	0.00	0.00	0.00
2.4 MATERIALES Y ARTÍCULOS DE CONSTRUCCIÓN Y DE REPARACIÓN	0.00	30,000.00	30,000.00	34,420.16	25,370.16	-4,420.16
2.5 PRODUCTOS QUÍMICOS, FARMACÉUTICOS Y DE LABORATORIO	0.00	2,000.00	2,000.00	7,409.20	7,409.20	-5,409.20
2.6 COMBUSTIBLES, LUBRICANTES Y ADITIVOS	670,000.00	-189,007.50	480,992.50	630,334.79	630,334.79	-149,342.29
2.7 VESTUARIO, BLANCOS, PRENDAS DE PROTECCIÓN Y ARTÍCULOS DEPORTIVOS	0.00	0.00	0.00	0.00	0.00	0.00
2.8 MATERIALES Y SUMINISTROS PARA SEGURIDAD PÚBLICA	70,000.00	-60,475.00	9,525.00	0.00	0.00	9,525.00
2.9 HERRAMIENTAS, REFACCIONES Y ACCESORIOS MENORES	275,000.00	296,043.06	571,043.06	828,747.00	828,747.00	-257,703.94
3 SERVICIOS GENERALES	2,032,236.08	3,682,682.29	5,714,918.37	6,820,952.74	6,593,752.74	-1,106,034.37
3.1 SERVICIOS BÁSICOS	75,000.00	3,357,773.89	3,432,773.89	3,439,919.60	3,439,919.60	-7,145.71
3.2 SERVICIOS DE ARRENDAMIENTO	0.00	82,500.00	82,500.00	82,400.00	82,400.00	100.00
3.3 SERVICIOS PROFESIONALES, CIENTÍFICOS, TÉCNICOS Y OTROS SERVICIOS	485,000.00	100,372.17	585,372.17	768,412.98	641,212.98	-183,040.81
3.4 SERVICIOS FINANCIEROS, BANCARIOS Y	15,000.00	20,000.00	35,000.00	34,637.88	34,637.88	362.12

MUNICIPIO DE TILAPA PUEBLA

ESTADO ANALÍTICO DEL EJERCICIO DEL PRESUPUESTO DE EGRESOS
 CLASIFICACIÓN POR OBJETO DEL GASTO (CAPÍTULO Y CONCEPTO)
 Del 1 de Enero al 31 de Diciembre de 2021
 (Cifras en pesos)

Concepto	Egreso Aprobado (1)	Ampliaciones/Reducciones (2)	Egreso Modificado (3=1+2)	Egreso Devengado (4)	Egreso Pagado (5)	Subejercicio (6=3-4)
COMERCIALES						
3.5 SERVICIOS DE INSTALACIÓN, REPARACIÓN, MANTENIMIENTO Y CONSERVACIÓN	522,000.00	293,146.24	815,146.24	1,292,112.41	1,292,112.41	-476,966.17
3.6 SERVICIOS DE COMUNICACIÓN SOCIAL Y PUBLICIDAD	300,000.00	-73,500.00	226,500.00	407,840.01	407,840.01	-181,340.01
3.7 SERVICIOS DE TRASLADO Y VIÁTICOS	100,236.08	-59,171.01	41,065.07	9,303.60	9,303.60	31,761.47
3.8 SERVICIOS OFICIALES	535,000.00	-38,439.00	496,561.00	586,326.26	586,326.26	-89,765.26
3.9 OTROS SERVICIOS GENERALES	0.00	0.00	0.00	200,000.00	200,000.00	-200,000.00
4 TRANSFERENCIAS, ASIGNACIONES, SUBSIDIOS Y OTRAS AYUDAS	1,644,800.00	-206,174.82	1,438,625.18	1,016,289.57	1,016,289.57	422,335.61
4.1 TRANSFERENCIAS INTERNAS Y ASIGNACIONES AL SECTOR PÚBLICO	0.00	0.00	0.00	0.00	0.00	0.00
4.2 TRANSFERENCIAS AL RESTO DEL SECTOR PÚBLICO	600,000.00	94,868.24	694,868.24	693,712.13	693,712.13	1,156.11
4.3 SUBSIDIOS Y SUBVENCIONES	0.00	0.00	0.00	0.00	0.00	0.00
4.4 AYUDAS SOCIALES	1,044,800.00	-301,043.06	743,756.94	322,577.44	322,577.44	421,179.50
4.5 PENSIONES Y JUBILACIONES	0.00	0.00	0.00	0.00	0.00	0.00
4.6 TRANSFERENCIAS A FIDEICOMISOS, MANDATOS Y OTROS ANÁLOGOS	0.00	0.00	0.00	0.00	0.00	0.00
4.7 TRANSFERENCIAS A LA SEGURIDAD SOCIAL	0.00	0.00	0.00	0.00	0.00	0.00
4.8 DONATIVOS	0.00	0.00	0.00	0.00	0.00	0.00
4.9 TRANSFERENCIAS AL EXTERIOR	0.00	0.00	0.00	0.00	0.00	0.00
5 BIENES MUEBLES, INMUEBLES E INTANGIBLES	0.00	807,636.34	807,636.34	807,636.34	807,636.34	0.00
5.1 MOBILIARIO Y EQUIPO DE ADMINISTRACIÓN	0.00	807,636.34	807,636.34	807,636.34	807,636.34	0.00
5.2 MOBILIARIO Y EQUIPO EDUCACIONAL Y RECREATIVO	0.00	0.00	0.00	0.00	0.00	0.00
5.3 EQUIPO E INSTRUMENTAL MÉDICO Y DE LABORATORIO	0.00	0.00	0.00	0.00	0.00	0.00
5.4 VEHÍCULOS Y EQUIPO DE TRANSPORTE	0.00	0.00	0.00	0.00	0.00	0.00
5.5 EQUIPO DE DEFENSA Y SEGURIDAD	0.00	0.00	0.00	0.00	0.00	0.00
5.6 MAQUINARIA, OTROS EQUIPOS Y HERRAMIENTAS	0.00	0.00	0.00	0.00	0.00	0.00
5.7 ACTIVOS BIOLÓGICOS	0.00	0.00	0.00	0.00	0.00	0.00
5.8 BIENES INMUEBLES	0.00	0.00	0.00	0.00	0.00	0.00
5.9 ACTIVOS INTANGIBLES	0.00	0.00	0.00	0.00	0.00	0.00
6 INVERSIÓN PÚBLICA	0.00	8,064,014.19	8,064,014.19	7,342,444.26	6,428,066.47	721,569.93

MUNICIPIO DE TILAPA PUEBLA

ESTADO ANALÍTICO DEL EJERCICIO DEL PRESUPUESTO DE EGRESOS
 CLASIFICACIÓN POR OBJETO DEL GASTO (CAPÍTULO Y CONCEPTO)
 Del 1 de Enero al 31 de Diciembre de 2021
 (Cifras en pesos)



Concepto	Egreso Aprobado (1)	Ampliaciones/Reducciones (2)	Egreso Modificado (3=1+2)	Egreso Devengado (4)	Egreso Pagado (5)	Subejercicio (6=3-4)
6.1 OERA PÚBLICA EN BIENES DE DOMINIO PÚBLICO	0.00	7,122,719.92	7,122,719.92	6,428,066.47	6,428,066.47	694,653.45
6.2 OERA PÚBLICA	0.00	941,294.27	941,294.27	914,377.79	0.00	26,916.48
6.3 PROYECTOS PRODUCTIVOS Y ACCIONES DE FOMENTO	0.00	0.00	0.00	0.00	0.00	0.00
7 INVERSIONES FINANCIERAS Y OTRAS PROVISIONES	14,506,813.66	-12,610,384.63	1,896,429.03	0.00	0.00	1,896,429.03
7.1 INVERSIONES PARA EL FOMENTO DE ACTIVIDADES PRODUCTIVAS	0.00	0.00	0.00	0.00	0.00	0.00
7.2 ACCIONES Y PARTICIPACIONES DE CAPITAL	0.00	0.00	0.00	0.00	0.00	0.00
7.3 COMPRA DE TÍTULOS Y VALORES	0.00	0.00	0.00	0.00	0.00	0.00
7.4 CONCESIÓN DE PRÉSTAMOS	0.00	0.00	0.00	0.00	0.00	0.00
7.5 INVERSIONES EN FIDEICOMISOS, MANDATOS Y OTROS ANALÓGOS	0.00	0.00	0.00	0.00	0.00	0.00
7.6 OTRAS INVERSIONES FINANCIERAS	0.00	0.00	0.00	0.00	0.00	0.00
7.9 PROVISIONES PARA CONTINGENCIAS Y OTRAS EROGACIONES ESPECIALES	14,506,813.66	-12,610,384.63	1,896,429.03	0.00	0.00	1,896,429.03
8 PARTICIPACIONES Y APORTACIONES	0.00	0.00	0.00	0.00	0.00	0.00
8.1 PARTICIPACIONES	0.00	0.00	0.00	0.00	0.00	0.00
8.3 APORTACIONES	0.00	0.00	0.00	0.00	0.00	0.00
8.5 CONVENIOS	0.00	0.00	0.00	0.00	0.00	0.00
9 DEUDA PÚBLICA	0.00	0.00	0.00	0.00	0.00	0.00
9.1 AMORTIZACIÓN DE LA DEUDA PÚBLICA	0.00	0.00	0.00	0.00	0.00	0.00
9.2 INTERESES DE LA DEUDA PÚBLICA	0.00	0.00	0.00	0.00	0.00	0.00
9.3 COMISIONES DE LA DEUDA PÚBLICA	0.00	0.00	0.00	0.00	0.00	0.00
9.4 GASTOS DE LA DEUDA PÚBLICA	0.00	0.00	0.00	0.00	0.00	0.00
9.5 COSTO POR COBERTURAS	0.00	0.00	0.00	0.00	0.00	0.00
9.6 APOYOS FINANCIEROS	0.00	0.00	0.00	0.00	0.00	0.00
9.9 ADEUDOS DE EJERCICIOS FISCALES ANTERIORES (ADEFAS)	0.00	0.00	0.00	0.00	0.00	0.00


TOTAL DEL GASTO 26,626,551.68 0.00 26,626,551.68 24,977,112.60 23,926,484.81 1,649,439.08

MUNICIPIO DE TILAPA PUEBLA

ESTADO ANALÍTICO DEL EJERCICIO DEL PRESUPUESTO DE EGRESOS
CLASIFICACIÓN POR OBJETO DEL GASTO (CAPÍTULO Y CONCEPTO)
Del 1 de Enero al 31 de Diciembre de 2021
(Cifras en pesos)

 Bajo protesta de decir verdad que los Estados Financieros y sus notas,
son razonablemente correctos y son responsabilidad del emisor.


H. AYUNTAMIENTO MUNICIPAL
DE TILAPA, PUE.
2021 - 2024
PRESIDENCIA MUNICIPAL
C. XOCHEL GABRIELA ARRIAGA RAZO

C. LUIS MIGUEL FERNANDEZ RAZO
TESORERO MUNICIPAL


H. Ayuntamiento Municipal
de Tilapa, Pue.
2021-2024
SECRETARÍA GENERAL
C. ANDRÉS DOMÍNGUEZ LÓPEZ
SECRETARIO GENERAL

TESORERÍA MUNICIPAL
TILAPA, PUEBLA.
2021 - 2024