

MUNICIPIO DE TILAPA PUEBLA

ESTADO DE SITUACIÓN FINANCIERA
Al 31 de Mayo de 2022 y 2021
(Cifras en pesos)


	2022	2021
ACTIVO		
ACTIVO CIRCULANTE		
EFFECTIVO Y EQUIVALENTES	5,633,172.89	1,785,523.40
DERECHOS A RECIBIR EFFECTIVO O EQUIVALENTES	2,257,221.21	1,987,227.20
DERECHOS A RECIBIR BIENES O SERVICIOS	0.00	0.00
INVENTARIOS	0.00	0.00
ALMACENES	0.00	0.00
ESTIMACIÓN POR PÉRDIDAS O DETERIORO DE ACTIVOS CIRCULANTES	0.00	0.00
OTROS ACTIVOS CIRCULANTES	0.00	0.00
TOTAL DE ACTIVOS CIRCULANTES	7,890,394.10	3,772,750.60
ACTIVO NO CIRCULANTE		
INVERSIONES FINANCIERAS A LARGO PLAZO	0.00	0.00
DERECHOS A RECIBIR EFFECTIVO O EQUIVALENTES A LARGO PLAZO	0.00	0.00
BIENES INMUEBLES, INFRAESTRUCTURA Y CONSTRUCCIONES EN PROCESO	73,534,613.81	74,448,991.60
BIENES MUEBLES	939,582.34	807,636.34
ACTIVOS INTANGIBLES	0.00	0.00
DEPRECIACIÓN, DETERIORO Y AMORTIZACIÓN ACUMULADA DE BIENES	-13,379,450.47	-13,379,450.47
ACTIVOS DIFERIDOS	50,005.00	50,005.00
ESTIMACIÓN POR PÉRDIDA O DETERIORO DE ACTIVOS NO CIRCULANTES	0.00	0.00
OTROS ACTIVOS NO CIRCULANTES	0.00	0.00
TOTAL DE ACTIVOS NO CIRCULANTES	61,144,750.68	61,927,182.47
TOTAL DE ACTIVOS	13,995,144.78	13,995,144.78
PASIVO		
PASIVO CIRCULANTE		
CUENTAS POR PAGAR A CORTO PLAZO	1,991,927.99	2,721,075.19
DOCUMENTOS POR PAGAR A CORTO PLAZO	0.00	0.00
PORCIÓN A CORTO PLAZO DE LA DEUDA PÚBLICA A LARGO PLAZO	0.00	0.00
TÍTULOS Y VALORES A CORTO PLAZO	0.00	0.00
PASIVOS DIFERIDOS A CORTO PLAZO	0.00	0.00
FONDOS Y BIENES DE TERCEROS EN GARANTÍA Y/O ADMINISTRACIÓN A CORTO PLAZO	0.00	0.00
PROVISIONES A CORTO PLAZO	0.00	0.00
OTROS PASIVOS A CORTO PLAZO	0.00	0.00
TOTAL DE PASIVOS CIRCULANTES	1,991,927.99	2,721,075.19
PASIVO NO CIRCULANTE		
CUENTAS POR PAGAR A LARGO PLAZO	0.00	0.00
DOCUMENTOS POR PAGAR A LARGO PLAZO	0.00	0.00
DEUDA PÚBLICA A LARGO PLAZO	0.00	0.00
PASIVOS DIFERIDOS A LARGO PLAZO	0.00	0.00
FONDOS Y BIENES DE TERCEROS EN GARANTÍA Y/O ADMINISTRACIÓN A LARGO PLAZO	0.00	0.00
PROVISIONES A LARGO PLAZO	0.00	0.00
TOTAL DE PASIVOS NO CIRCULANTES	0.00	0.00
TOTAL DEL PASIVO	1,991,927.99	2,721,075.19
HACIENDA PÚBLICA / PATRIMONIO		
HACIENDA PÚBLICA/PATRIMONIO CONTRIBUIDO	37,419,087.45	37,419,087.45
APORTACIONES	0.00	0.00
DONACIONES DE CAPITAL	0.00	0.00
ACTUALIZACIÓN DE LA HACIENDA PÚBLICA/PATRIMONIO	37,419,087.45	37,419,087.45

MUNICIPIO DE TILAPA PUEBLA


ESTADO DE SITUACIÓN FINANCIERA
Al 31 de Mayo de 2022 y 2021
(Cifras en pesos)

	2022	2021
HACIENDA PÚBLICA/PATRIMONIO GENERADO	29,624,129.34	25,559,770.43
RESULTADOS DEL EJERCICIO (AHORRO / DESAHORRO)	4,064,358.91	3,375,633.06
RESULTADOS DE EJERCICIOS ANTERIORES	25,545,876.43	22,170,243.37
REVALÚOS	0.00	0.00
RESERVAS	0.00	0.00
RECTIFICACIONES DE RESULTADOS DE EJERCICIOS ANTERIORES	13,894.00	13,894.00
EXCESO O INSUFICIENCIA EN LA ACTUALIZACIÓN DE LA HACIENDA PÚBLICA/PATRIMONIO	0.00	0.00
RESULTADO POR POSICIÓN MONETARIA	0.00	0.00
RESULTADO POR TENENCIA DE ACTIVOS NO MONETARIOS	0.00	0.00
TOTAL HACIENDA PÚBLICA/PATRIMONIO.....	67,043,216.79	62,978,857.88
TOTAL DEL PASIVO Y HACIENDA PÚBLICA/PATRIMONIO...	69,035,144.78	65,699,933.07


Bajo protesta de decir verdad declaramos que los Estados Financieros y sus notas, son razonablemente correctos y son responsabilidad del emisor.


C. YOCHEL GABRIEL ARRIAGA PARZO
PRESIDENTA MUNICIPAL CONSTITUCIONAL




C. ROSA MARIA MORALES RODRIGUEZ
TESORERA MUNICIPAL

**TESORERÍA MUNICIPAL
TILAPA, PUEBLA.
2021 - 2024**


C. ANDRÉS DOMÍNGUEZ LÓPEZ
SECRETARÍA GENERAL