

## MUNICIPIO DE TILAPA PUEBLA

ESTADO DE FLUJOS DE EFECTIVO  
Del 1 de Enero al 31 de Octubre de 2021 y 2020  
(Cifras en pesos)

Concepto	2021	2020
FLUJOS DE EFECTIVO DE LAS ACTIVIDADES DE OPERACIÓN		
ORIGEN	22,061,351.89	24,992,086.30
IMPUESTOS	33,277.00	67,049.00
CUOTAS Y APORTACIONES DE SEGURIDAD SOCIAL	0.00	0.00
CONTRIBUCIONES DE MEJORAS	0.00	0.00
DERECHOS	171,026.00	171,439.00
PRODUCTOS	134,740.00	148,355.00
APROVECHAMIENTOS	500.00	0.00
INGRESOS POR VENTAS DE BIENES, PRESTACIÓN DE SERVICIOS Y OTROS INGRESOS	0.00	0.00
PARTICIPACIONES, APORTACIONES, CONVENIOS, INCENTIVOS DERIV. DE LA COLAB. FISCAL Y FONDOS DIST. DE APORT	21,718,384.85	24,585,084.14
TRANSFERENCIAS, ASIGNACIONES, SUBSIDIOS Y SUBVENCIONES, Y PENSIONES Y JUBILACIONES	3,424.04	20,159.16
OTROS ORÍGENES DE OPERACIÓN	0.00	0.00
APLICACIÓN	13,846,987.95	16,002,922.55
SERVICIOS PERSONALES	5,138,474.25	7,165,221.31
MATERIALES Y SUMINISTROS	1,867,924.06	1,263,114.70
SERVICIOS GENERALES	5,957,034.31	5,181,664.55
TRANSFERENCIAS INTERNAS Y ASIGNACIONES AL SECTOR PÚBLICO	0.00	0.00
TRANSFERENCIAS AL RESTO DEL SECTOR PÚBLICO	598,843.89	1,054,814.20
SUBSIDIOS Y SUBVENCIONES	0.00	0.00
AYUDAS SOCIALES	284,711.44	1,338,107.79
PENSIONES Y JUBILACIONES	0.00	0.00
TRANSFERENCIAS A FIDEICOMISOS, MANDATOS Y OTROS ANÁLOGOS	0.00	0.00
TRANSFERENCIAS A LA SEGURIDAD SOCIAL	0.00	0.00
DONATIVOS	0.00	0.00
TRANSFERENCIAS AL EXTERIOR	0.00	0.00
PARTICIPACIONES	0.00	0.00
APORTACIONES	0.00	0.00
CONVENIOS	0.00	0.00
OTRAS APLICACIONES DE OPERACIÓN	0.00	0.00
FLUJOS NETOS DE EFECTIVO POR ACTIVIDADES DE OPERACIÓN	8,214,363.94	8,989,163.75

## MUNICIPIO DE TILAPA PUEBLA

## ESTADO DE FLUJOS DE EFECTIVO

Del 1 de Enero al 31 de Octubre de 2021 y 2020

(Cifras en pesos)

Concepto	2021	2020
FLUJOS DE EFECTIVO DE LAS ACTIVIDADES DE INVERSIÓN		
ORIGEN	0.00	0.00
BIENES INMUEBLES, INFRAESTRUCTURA Y CONSTRUCCIONES EN PROCESO	0.00	0.00
BIENES MUEBLES	0.00	0.00
OTROS ORÍGENES DE INVERSIÓN	0.00	0.00
APLICACIÓN	6,516,834.97	9,662,488.05
BIENES INMUEBLES, INFRAESTRUCTURA Y CONSTRUCCIONES EN PROCESO	5,734,021.47	9,662,488.05
BIENES MUEBLES	782,813.50	0.00
OTRAS APLICACIONES DE INVERSIÓN	0.00	0.00
FLUJOS NETOS DE EFECTIVO POR ACTIVIDADES DE INVERSIÓN	-6,516,834.97	-9,662,488.05
FLUJOS DE EFECTIVO DE LAS ACTIVIDADES DE FINANCIAMIENTO		
ORIGEN	677,947.06	637,470.61
ENDEUDAMIENTO NETO	0.00	0.00
INTERNO	0.00	0.00
EXTERNO	0.00	0.00
OTROS ORÍGENES DE FINANCIAMIENTO	677,947.06	637,470.61
APLICACIÓN	1,618,413.73	116,173.16
SERVICIOS DE LA DEUDA	0.00	0.00
INTERNO	0.00	0.00
EXTERNO	0.00	0.00
OTRAS APLICACIONES DE FINANCIAMIENTO	1,618,413.73	116,173.16
FLUJOS NETOS DE EFECTIVO POR ACTIVIDADES DE FINANCIAMIENTO	-940,466.67	521,297.45
TOTAL FLUJOS NETOS DE EFECTIVO	757,062.30	-152,026.85


MUNICIPIO DE TILAPA PUEBLA



ESTADO DE FLUJOS DE EFECTIVO  
Del 1 de Enero al 31 de Octubre de 2021 y 2020  
(Cifras en pesos)

Concepto	2021	2020
Incremento/Disminución Neta en el Efectivo y Equivalentes al Efectivo	757,062.30	-152,026.85
Efectivo y Equivalentes al Efectivo al Inicio del Ejercicio	19,852.66	171,879.51
Efectivo y Equivalentes al Efectivo al Final del Ejercicio	776,914.96	19,852.66

Bajo protesta de decir verdad declaramos que los Estados Financieros y sus notas, son razonablemente correctos y son responsabilidad del emisor.

  
  
 H. Ayuntamiento Municipal  
 de Tilapa Pue.  
 2021-2024  
 PRESIDENCIA MUNICIPAL  
 XOCHILT GABRIELA ARIZA RAZO  
 PRESIDENTA MUNICIPAL CONSTITUCIONAL

  
  
 TESORERÍA MUNICIPAL  
 TILAPA, PUEBLA.  
 LUIS MIGUEL ARENAS RAZO  
 TESORERO MUNICIPAL 2021-2024

  
  
 H. Ayuntamiento Municipal  
 de Tilapa Pue.  
 2021-2024  
 SECRETARIA GENERAL  
 ANDREZ DOMINGUEZ LOPEZ  
 SECRETARIO GENERAL