

## MUNICIPIO DE TILAPA PUEBLA

ESTADO DE FLUJOS DE EFECTIVO  
Del 1 de Enero al 30 de Abril de 2022 y 2021  
(Cifras en pesos)

Concepto	2022	2021
<b>FLUJOS DE EFECTIVO DE LAS ACTIVIDADES DE OPERACIÓN</b>		
ORIGEN	9,196,891.02	26,444,761.50
IMPUESTOS	279,201.00	101,614.00
CUOTAS Y APORTACIONES DE SEGURIDAD SOCIAL	0.00	0.00
CONTRIBUCIONES DE MEJORAS	0.00	0.00
DERECHOS	193,694.60	279,202.50
PRODUCTOS	81,309.90	187,150.00
APROVECHAMIENTOS	189,154.64	2,274.00
INGRESOS POR VENTAS DE BIENES, PRESTACIÓN DE SERVICIOS Y OTROS INGRESOS	0.00	0.00
PARTICIPACIONES, APORTACIONES, CONVENIOS, INCENTIVOS DERIV. DE LA COLAB. FISCAL Y FONDOS DIST. DE APORT	8,452,552.32	25,871,096.96
TRANSFERENCIAS, ASIGNACIONES, SUBSIDIOS Y SUBVENCIONES, Y PENSIONES Y JUBILACIONES	978.56	3,424.04
OTROS ORÍGENES DE OPERACIÓN	0.00	0.00
APLICACIÓN	5,312,277.91	16,694,879.27
SERVICIOS PERSONALES	2,691,899.63	6,722,755.32
MATERIALES Y SUMINISTROS	956,961.91	2,256,851.74
SERVICIOS GENERALES	1,208,585.91	6,684,347.14
TRANSFERENCIAS INTERNAS Y ASIGNACIONES AL SECTOR PÚBLICO	0.00	0.00
TRANSFERENCIAS AL RESTO DEL SECTOR PÚBLICO	57,595.83	708,347.63
SUBSIDIOS Y SUBVENCIONES	0.00	0.00
AYUDAS SOCIALES	397,234.63	322,577.44
PENSIONES Y JUBILACIONES	0.00	0.00
TRANSFERENCIAS A FIDEICOMISOS, MANDATOS Y OTROS ANÁLOGOS	0.00	0.00
TRANSFERENCIAS A LA SEGURIDAD SOCIAL	0.00	0.00
DONATIVOS	0.00	0.00
TRANSFERENCIAS AL EXTERIOR	0.00	0.00
PARTICIPACIONES	0.00	0.00
APORTACIONES	0.00	0.00
CONVENIOS	0.00	0.00
OTRAS APLICACIONES DE OPERACIÓN	0.00	0.00
FLUJOS NETOS DE EFECTIVO POR ACTIVIDADES DE OPERACIÓN	3,884,613.11	9,749,882.23

## MUNICIPIO DE TILAPA PUEBLA

ESTADO DE FLUJOS DE EFECTIVO  
 Del 1 de Enero al 30 de Abril de 2022 y 2021  
 (Cifras en pesos)



Concepto	2022	2021
FLUJOS DE EFECTIVO DE LAS ACTIVIDADES DE INVERSIÓN		
ORIGEN	0.00	0.00
BIENES INMUEBLES, INFRAESTRUCTURA Y	0.00	0.00
CONSTRUCCIONES EN PROCESO		
BIENES MUEBLES	0.00	0.00
OTROS ORÍGENES DE INVERSIÓN	0.00	0.00
APLICACIÓN	131,946.00	7,235,702.81
BIENES INMUEBLES, INFRAESTRUCTURA Y	0.00	6,428,066.47
CONSTRUCCIONES EN PROCESO		
BIENES MUEBLES	131,946.00	807,636.34
OTRAS APLICACIONES DE INVERSIÓN	0.00	0.00
FLUJOS NETOS DE EFECTIVO POR	-131,946.00	-7,235,702.81
ACTIVIDADES DE INVERSIÓN		
FLUJOS DE EFECTIVO DE LAS ACTIVIDADES DE FINANCIAMIENTO		
ORIGEN	983,679.10	3,931,211.03
ENDEUDAMIENTO NETO	0.00	0.00
INTERNO	0.00	0.00
EXTERNO	0.00	0.00
OTROS ORÍGENES DE FINANCIAMIENTO	983,679.10	3,931,211.03
APLICACIÓN	2,411,321.43	4,679,719.71
SERVICIOS DE LA DEUDA	0.00	0.00
INTERNO	0.00	0.00
EXTERNO	0.00	0.00
OTRAS APLICACIONES DE FINANCIAMIENTO	2,411,321.43	4,679,719.71
FLUJOS NETOS DE EFECTIVO POR	-1,427,642.33	-748,508.68
ACTIVIDADES DE FINANCIAMIENTO		



MUNICIPIO DE TILAPA PUEBLA

ESTADO DE FLUJOS DE EFECTIVO  
 Del 1 de Enero al 30 de Abril de 2022 y 2021  
 (Cifras en pesos)



Concepto	2022	2021
Incremento/Disminución Neta en el Efectivo y Equivalentes al Efectivo	2,325,024.78	1,765,670.74
Efectivo y Equivalentes al Efectivo al Inicio del Ejercicio	1,785,523.40	19,852.66
Efectivo y Equivalentes al Efectivo al Final del Ejercicio	4,110,548.18	1,785,523.40

Bajo protesta de decir verdad declaramos que los Estados Financieros y sus notas, son razonablemente correctos y son responsabilidad del emisor.



  
 C. XOCHITL GABRIELA ARTZA RAZO  
 PRESIDENTA MUNICIPAL CONSTITUCIONAL  
 PRESIDENCIA MUNICIPAL



  
 C. LUIS MIGUEL ARENAS  
 TESORERO MUNICIPAL  
 H. Ayuntamiento Municipal  
 de Tilapa, Pue.  
 2021-2024  
 SECRETARIA GENERAL

---



  
 C. ANDRES DOMINGUEZ LOPEZ  
 SECRETARIO GENERAL