

ESTADO ANALÍTICO DE INGRESOS

Del 1 de Enero al 31 de Julio de 2022
(Cifras en pesos)

Rubro de Ingresos	Ingreso Estimado (1)	Ampliaciones y Reducciones (2)	Ingreso Modificado (3=1+2)	Ingreso Devengado (4)	Ingreso Recaudado (5)	Diferencia (6=5-1)
IMPUESTOS	83,800.00	0.00	83,800.00	494,325.00	491,483.00	407,683.00
CUOTAS Y APORTACIONES DE SEGURIDAD SOCIAL	0.00	0.00	0.00	0.00	0.00	0.00
CONTRIBUCIONES DE MEJORAS	0.00	0.00	0.00	0.00	0.00	0.00
DERECHOS	250,700.00	0.00	250,700.00	285,274.50	281,795.60	31,095.60
PRODUCTOS	204,700.00	0.00	204,700.00	147,125.00	142,719.90	-61,980.10
APROVECHAMIENTOS	800.00	0.00	800.00	242,881.07	241,001.07	240,201.07
INGRESOS POR VENTAS DE BIENES, PRESTACIÓN DE SERVICIOS Y OTROS INGRESOS	0.00	0.00	0.00	0.00	0.00	0.00
PARTICIPACIONES, APORTACIONES, CONVENIOS, INCENTIVOS DERIV. DE LA COLAB. FISCAL Y FONDOS DIST. DE APORT	28,206,000.00	0.00	28,206,000.00	17,056,889.69	17,048,936.88	-11,157,063.12
TRANSFERENCIAS, ASIGNACIONES, SUBSIDIOS Y SUBVENCIONES, Y PENSIONES Y JUBILACIONES	4,000.00	0.00	4,000.00	0.00	978.56	-3,021.44
INGRESOS DERIVADOS DE FINANCIAMIENTOS	0.00	0.00	0.00	0.00	0.00	0.00
TOTAL	28,750,000.00	0.00	28,750,000.00	18,226,495.26	18,206,915.01	
					Ingresos Excedentes	0.00

MUNICIPIO DE TILAPA PUEBLA

ESTADO ANALÍTICO DE INGRESOS

Del 1 de Enero al 31 de Julio de 2022
(Cifras en pesos)


Estado Analítico de Ingresos por Fuente de Financiamiento	Ingreso Estimado (1)	Ampliaciones/ Reducciones (2)	Ingreso Modificado (3=1+2)	Ingreso Devengado (4)	Ingreso Recaudado (5)	Diferencia (6=5-1)
INGRESOS DEL PODER EJECUTIVO FEDERAL O ESTATAL Y DE LOS MUNICIPIOS	28,750,000.00	0.00	28,750,000.00	18,226,495.26	18,206,915.01	-10,543,084.99
IMPUESTOS	83,800.00	0.00	83,800.00	494,325.00	491,483.00	407,683.00
CUOTAS Y APORTACIONES DE SEGURIDAD SOCIAL	0.00	0.00	0.00	0.00	0.00	0.00
CONTRIBUCIONES DE MEJORAS	0.00	0.00	0.00	0.00	0.00	0.00
DERECHOS	250,700.00	0.00	250,700.00	285,274.50	281,795.60	31,095.60
PRODUCTOS	204,700.00	0.00	204,700.00	147,125.00	142,719.90	-61,980.10
APROVECHAMIENTOS	800.00	0.00	800.00	242,881.07	241,001.07	240,201.07
PARTICIPACIONES, APORTACIONES, CONVENIOS, INCENTIVOS DERIV. DE LA COLAB. FISCAL Y FONDOS DIST. DE APORT	28,206,000.00	0.00	28,206,000.00	17,056,889.69	17,048,936.88	-11,157,063.12
TRANSFERENCIAS, ASIGNACIONES, SUBSIDIOS Y SUBVENCIONES, Y PENSIONES Y JUBILACIONES	4,000.00	0.00	4,000.00	0.00	978.56	-3,021.44
INGRESOS DE LOS ENTES PÚBLICOS DE LOS PODERES LEGISLATIVO Y JUDICIAL, DE LOS ÓRGANOS AUTÓNOMOS Y DEL SECTOR PARAESTATAL O PARAMUNICIPAL, ASÍ COMO DE LAS EMPRESAS PRODUCTIVAS DEL ESTADO	0.00	0.00	0.00	0.00	0.00	0.00
CUOTAS Y APORTACIONES DE SEGURIDAD SOCIAL	0.00	0.00	0.00	0.00	0.00	0.00
PRODUCTOS	0.00	0.00	0.00	0.00	0.00	0.00
INGRESOS POR VENTAS DE BIENES, PRESTACIÓN DE SERVICIOS Y OTROS INGRESOS	0.00	0.00	0.00	0.00	0.00	0.00
TRANSFERENCIAS, ASIGNACIONES, SUBSIDIOS Y SUBVENCIONES, Y PENSIONES Y JUBILACIONES	0.00	0.00	0.00	0.00	0.00	0.00


ESTADO ANALÍTICO DE INGRESOS

Del 1 de Enero al 31 de Julio de 2022
(Cifras en pesos)

Estado Analítico de Ingresos por Fuente de Financiamiento	Ingreso Estimado (1)	Ampliaciones/ Reducciones (2)	Ingreso Modificado (3=1+2)	Ingreso Devengado (4)	Ingreso Recaudado (5)	Diferencia (6=5-1)
INGRESOS DERIVADOS DE FINANCIAMIENTO	0.00	0.00	0.00	0.00	0.00	0.00
INGRESOS DERIVADOS DE FINANCIAMIENTOS	0.00	0.00	0.00	0.00	0.00	0.00
TOTAL	28,750,000.00	0.00	28,750,000.00	18,226,495.26	18,206,915.01	
					Ingresos Excedentes	0.00

Bajo protesta de decir verdad declaramos que los Estados Financieros y sus notas son razonablemente correctos y son responsabilidad del emisor.


C. XOCHEL GABRIELA TILAPA
 PRESIDENTA MUNICIPAL
 PRESIDENCIA MUNICIPAL CONSTITUCIONAL



C. SILVANO HERNANDEZ FLORES
 TESORERO MUNICIPAL



**MUNICIPIO MUNICIPAL
 DE TILAPA, PUE.**
 2021 - 2024

**TESORERIA MUNICIPAL
 TILAPA, PUEBLA.**
 2021 - 2024


C. ANDRES DOMINGUEZ LOPEZ
 SECRETARIO GENERAL


**H. Ayuntamiento Municipal
 de Tilapa, Pue.
 2021 - 2024**
 SECRETARIA GENERAL