



MUNICIPIO DE TILAPA PUEBLA

ESTADO ANALÍTICO DE INGRESOS  
Del 1 de Enero al 29 de Febrero de 2024  
(Cifras en pesos)

Estado Analítico de Ingresos por Fuente de Financiamiento	Ingreso Estimado (1)	Ampliaciones/ Reducciones (2)	Ingreso Modificado (3=1+2)	Ingreso Devengado (4)	Ingreso Recaudado (5)	Diferencia (6=5-1)
INGRESOS DEL PODER EJECUTIVO FEDERAL O ESTATAL Y DE LOS MUNICIPIOS	35,948,830.00	7,794,144.07	43,742,974.07	4,354,804.11	4,354,744.11	-31,594,085.89
IMPUESTOS	650,225.00	53,897.29	704,122.29	379,657.00	379,657.00	-270,568.00
CUOTAS Y APORTACIONES DE SEGURIDAD SOCIAL	0.00	0.00	0.00	0.00	0.00	0.00
CONTRIBUCIONES DE MEJORAS	0.00	0.00	0.00	0.00	0.00	0.00
DERECHOS	385,220.00	0.00	385,220.00	117,865.00	117,865.00	-267,355.00
PRODUCTOS	183,385.00	0.00	183,385.00	27,755.00	27,695.00	-155,690.00
APROVECHAMIENTOS	6,900.00	0.00	6,900.00	10,060.00	10,060.00	3,160.00
PARTICIPACIONES, APORTACIONES, CONVENIOS, INCENTIVOS DERIV. DE LA COLAB. FISCAL Y FONDOS DIST. DE APORT	34,723,100.00	7,740,246.78	42,463,346.78	3,819,467.11	3,819,467.11	-30,903,632.89
TRANSFERENCIAS, ASIGNACIONES, SUBSIDIOS Y SUBVENCIONES, Y PENSIONES Y JUBILACIONES	0.00	0.00	0.00	0.00	0.00	0.00
INGRESOS DE LOS ENTES PÚBLICOS DE LOS PODERES LEGISLATIVO Y JUDICIAL, DE LOS ÓRGANOS AUTÓNOMOS Y DEL SECTOR PARASTATAL O PARAMUNICIPAL, ASÍ COMO DE LAS EMPRESAS PRODUCTIVAS DEL ESTADO	0.00	0.00	0.00	0.00	0.00	0.00
CUOTAS Y APORTACIONES DE SEGURIDAD SOCIAL	0.00	0.00	0.00	0.00	0.00	0.00
PRODUCTOS	0.00	0.00	0.00	0.00	0.00	0.00
INGRESOS POR VENTAS DE BIENES, PRESTACIÓN DE SERVICIOS Y OTROS INGRESOS	0.00	0.00	0.00	0.00	0.00	0.00
TRANSFERENCIAS, ASIGNACIONES, SUBSIDIOS Y SUBVENCIONES, Y PENSIONES Y JUBILACIONES	0.00	0.00	0.00	0.00	0.00	0.00


ESTADO ANALÍTICO DE INGRESOS


Del 1 de Enero al 29 de Febrero de 2024


(Cifras en pesos)

Estado Analítico de Ingresos por Fuente de Financiamiento	Ingreso Estimado (1)	Ampliaciones/ Reducciones (2)	Ingreso Modificado (3=1+2)	Ingreso Devengado (4)	Ingreso Recaudado (5)	Diferencia (6=5-1)
INGRESOS DERIVADOS DE FINANCIAMIENTO	0.00	0.00	0.00	0.00	0.00	0.00
INGRESOS DERIVADOS DE FINANCIAMIENTOS	0.00	0.00	0.00	0.00	0.00	0.00
TOTAL	35,948,830.00	7,794,144.07	43,742,974.07	4,354,804.11	4,354,744.11	
					Ingresos Excedentes	0.00

Bajo protesta de decir verdad declaramos que los Estados Financieros y sus notas son razonablemente correctos y son responsabilidad del emisor.

  
C. GABRIELA ARIZA RAZO  
PRESIDENTA MUNICIPAL CONSTITUCIONAL

  
C. SILVANO HERNANDEZ FLORES  
TESORERO MUNICIPAL

  
C. ANDRES DOMINGUEZ LOPEZ  
SECRETARIO GENERAL AYUNTAMIENTO  
TILAPA, PUEBLA  
2021 - 2024  
SECRETARIA GENERAL