

MUNICIPIO DE TILAPA PUEBLA

ESTADO DE ACTIVIDADES
Del 1 de Enero al 30 de Noviembre de 2023 y 2022
(Cifras en pesos)


	2023	2022
INGRESOS Y OTROS BENEFICIOS		
INGRESOS DE GESTIÓN		
IMPUESTOS	1,373,065.20	1,555,904.32
CUOTAS Y APORTACIONES DE SEGURIDAD SOCIAL	712,711.00	653,948.00
CONTRIBUCIONES DE MEJORAS	0.00	0.00
DERECHOS	0.00	0.00
PRODUCTOS	386,922.00	429,157.00
APROVECHAMIENTOS	165,925.00	231,420.00
INGRESOS POR VENTA DE BIENES Y PRESTACIÓN DE SERVICIOS	7,988.00	85,274.32
INGRESOS NO COMP. EN LAS FRACC. DE LA LEY DE ING. CAUS. EN EJER. FISC. ANT. PEND. DE LIQ. O PAGO	99,519.20	156,105.00
	0.00	0.00
PART, APORT, CONV, INCENT. DERIV. D/COLAB. FISCAL, F. DIST. DE APORT, TRANSF, ASIG, SUBS Y SUBV Y P Y JUB	33,081,785.67	30,718,907.85
PART, APORT, CONV, INCENT. DERIV. D/COLAB. FISCAL, F. DIST. DE APORT	33,081,785.67	30,718,907.85
TRANSFERENCIAS, ASIGNACIONES, SUBSIDIOS Y SUBVENCIONES Y PENSIONES Y JUBILACIONES	0.00	0.00
OTROS INGRESOS Y BENEFICIOS		
INGRESOS FINANCIEROS	207,389.03	100,708.90
INCREMENTO POR VARIACIÓN DE INVENTARIOS	207,389.03	100,708.90
DISMINUCIÓN DEL EXCESO DE ESTIMACIONES POR PÉRDIDA O DETERIORO U OBSOLESCENCIA	0.00	0.00
DISMINUCIÓN DEL EXCESO DE PROVISIONES	0.00	0.00
OTROS INGRESOS Y BENEFICIOS VARIOS	0.00	0.00
	0.00	0.00
TOTAL DE INGRESOS Y OTROS BENEFICIOS	34,662,239.90	32,375,521.07
GASTOS Y OTRAS PÉRDIDAS		
GASTOS DE FUNCIONAMIENTO		
SERVICIOS PERSONALES	17,039,372.31	18,128,766.34
MATERIALES Y SUMINISTROS	6,734,451.33	8,664,822.58
SERVICIOS GENERALES	3,636,907.05	2,987,776.35
	6,668,013.93	6,476,167.41
TRANSFERENCIAS, ASIGNACIONES, SUBSIDIOS Y OTRAS AYUDAS		
TRANSFERENCIAS INTERNAS Y ASIGNACIONES AL SECTOR PÚBLICO	1,684,108.61	1,437,292.51
TRANSFERENCIAS AL RESTO DEL SECTOR PÚBLICO	0.00	0.00
SUBSIDIOS Y SUBVENCIONES	29,925.75	479,848.50
AYUDAS SOCIALES	428,956.90	0.00
PENSIONES Y JUBILACIONES	1,225,225.96	957,444.01
TRANSFERENCIAS A FIDEICOMISOS, MANDATOS Y CONTRATOS ANÁLOGOS	0.00	0.00
TRANSFERENCIAS A LA SEGURIDAD SOCIAL	0.00	0.00
DONATIVOS	0.00	0.00
TRANSFERENCIAS AL EXTERIOR	0.00	0.00
PARTICIPACIONES Y APORTACIONES		
PARTICIPACIONES	0.00	0.00
APORTACIONES	0.00	0.00
CONVENIOS	0.00	0.00
	0.00	0.00



MUNICIPIO DE TILAPA PUEBLA

ESTADO DE ACTIVIDADES
Del 1 de Enero al 30 de Noviembre de 2023 y 2022
(Cifras en pesos)

	2023	2022
INTERESES, COMISIONES Y OTROS GASTOS DE LA DEUDA PÚBLICA	0.00	0.00
INTERESES DE LA DEUDA PÚBLICA	0.00	0.00
COMISIONES DE LA DEUDA PÚBLICA	0.00	0.00
GASTOS DE LA DEUDA PÚBLICA	0.00	0.00
COSTO POR COBERTURAS	0.00	0.00
APOYOS FINANCIEROS	0.00	0.00
OTROS GASTOS Y PÉRDIDAS EXTRAORDINARIAS	0.00	0.00
ESTIMACIONES, DEPRECIACIONES, DETERIOROS, OBSOLESCENCIAS Y AMORTIZACIONES	0.00	0.00
PROVISIONES	0.00	0.00
DISMINUCIONES DE INVENTARIOS	0.00	0.00
AUMENTO POR INSUFICIENCIA DE ESTIMACIONES POR PÉRDIDA O DETERIORO U OBSOLESCENCIA	0.00	0.00
AUMENTO POR INSUFICIENCIA DE PROVISIONES	0.00	0.00
OTROS GASTOS	0.00	0.00
INVERSIÓN PÚBLICA		
INVERSIÓN PÚBLICA NO CAPITALIZABLE	8,269,641.35	11,584,077.43
	8,269,641.35	11,584,077.43
TOTAL DE GASTOS Y OTRAS PÉRDIDAS	26,993,122.27	31,150,136.28
RESULTADOS DEL EJERCICIO (AHORRO/DESAHORRO).....	7,669,117.63	1,225,384.79


Bajo protesta de decir verdad declaramos que los Estados Financieros y sus notas son razonablemente correctos en responsabilidad del emisor.





H. AYUNTAMIENTO MUNICIPAL DE TILAPA, PUE. 2021 - 2024
 C. XOCHITL GABRIELA ARIZA RAZO
 PRESIDENTA MUNICIPAL CONSTITUCIONAL

TESORERÍA MUNICIPAL TILAPA, PUEBLA. 2021 - 2024
 C. SILVANO HERNANDEZ FLORES
 TESORERO MUNICIPAL





PRESIDENCIA MUNICIPAL
 C. ANDRES DOMINGUEZ LOPEZ
 SECRETARIO GENERAL

H. AYUNTAMIENTO TILAPA, PUEBLA 2021 - 2024
 SECRETARIA GENERAL