

MUNICIPIO DE TILAPA PUEBLA

ESTADO DE FLUJOS DE EFECTIVO
 Del 1 de Enero al 31 de Marzo de 2023 y 2022
 (Cifras en pesos)

Concepto	2023	2022

FLUJOS DE EFECTIVO DE LAS ACTIVIDADES DE OPERACIÓN		
ORIGEN	7,076,600.18	31,284,191.84
IMPUESTOS	289,469.00	647,979.00
CUOTAS Y APORTACIONES DE SEGURIDAD SOCIAL	0.00	0.00
CONTRIBUCIONES DE MEJORAS	0.00	0.00
DERECHOS	106,105.00	427,980.10
PRODUCTOS	48,609.00	228,886.90
APROVECHAMIENTOS	69,429.20	318,162.43
INGRESOS POR VENTAS DE BIENES, PRESTACIÓN DE SERVICIOS Y OTROS INGRESOS PARTICIPACIONES, APORTACIONES, CONVENIOS, INCENTIVOS DERIV. DE LA COLAB. FISCAL Y FONDOS DIST. DE APORT	0.00	0.00
TRANSFERENCIAS, ASIGNACIONES, SUBSIDIOS Y SUBVENCIONES, Y PENSIONES Y JUBILACIONES	6,562,987.98	29,660,204.85
OTROS ORÍGENES DE OPERACIÓN	0.00	978.56
APLICACIÓN	3,534,938.03	18,149,269.88
SERVICIOS PERSONALES	1,703,957.09	8,051,269.63
MATERIALES Y SUMINISTROS	452,441.23	2,765,360.86
SERVICIOS GENERALES	936,676.48	5,952,912.89
TRANSFERENCIAS INTERNAS Y ASIGNACIONES AL SECTOR PÚBLICO	0.00	0.00
TRANSFERENCIAS AL RESTO DEL SECTOR PÚBLICO	0.00	465,757.33
SUBSIDIOS Y SUBVENCIONES	128,687.07	0.00
AYUDAS SOCIALES	313,176.16	913,969.17
PENSIONES Y JUBILACIONES	0.00	0.00
TRANSFERENCIAS A FIDEICOMISOS, MANDATOS Y OTROS ANÁLOGOS	0.00	0.00
TRANSFERENCIAS A LA SEGURIDAD SOCIAL	0.00	0.00
DONATIVOS	0.00	0.00
TRANSFERENCIAS AL EXTERIOR	0.00	0.00
PARTICIPACIONES	0.00	0.00
APORTACIONES	0.00	0.00
CONVENIOS	0.00	0.00
OTRAS APLICACIONES DE OPERACIÓN	0.00	0.00
FLUJOS NETOS DE EFECTIVO POR ACTIVIDADES DE OPERACIÓN	3,541,662.15	13,134,921.96

MUNICIPIO DE TILAPA PUEBLA

ESTADO DE FLUJOS DE EFECTIVO
 Del 1 de Enero al 31 de Marzo de 2023 y 2022
 (Cifras en pesos)


Concepto	2023	2022
	-----	-----
FLUJOS DE EFECTIVO DE LAS ACTIVIDADES DE INVERSIÓN		
ORIGEN	0.00	0.00
BIENES INMUEBLES, INFRAESTRUCTURA Y	0.00	0.00
CONSTRUCCIONES EN PROCESO		
BIENES MUEBLES	0.00	0.00
OTROS ORÍGENES DE INVERSIÓN	0.00	0.00
APLICACIÓN	58,000.00	10,119,312.78
BIENES INMUEBLES, INFRAESTRUCTURA Y	0.00	9,784,020.80
CONSTRUCCIONES EN PROCESO		
BIENES MUEBLES	0.00	335,291.98
OTRAS APLICACIONES DE INVERSIÓN	58,000.00	0.00
FLUJOS NETOS DE EFECTIVO POR	-58,000.00	-10,119,312.78
ACTIVIDADES DE INVERSIÓN		
FLUJOS DE EFECTIVO DE LAS ACTIVIDADES DE FINANCIAMIENTO		
ORIGEN	442,852.56	4,298,954.40
ENDEUDAMIENTO NETO	0.00	0.00
INTERNO	0.00	0.00
EXTERNO	0.00	0.00
OTROS ORÍGENES DE FINANCIAMIENTO	442,852.56	4,298,954.40
APLICACIÓN	3,087,873.11	5,752,727.91
SERVICIOS DE LA DEUDA	0.00	0.00
INTERNO	0.00	0.00
EXTERNO	0.00	0.00
OTRAS APLICACIONES DE FINANCIAMIENTO	3,087,873.11	5,752,727.91
FLUJOS NETOS DE EFECTIVO POR	-2,645,020.55	-1,453,773.51
ACTIVIDADES DE FINANCIAMIENTO		


MUNICIPIO DE TILAPA PUEBLA


ESTADO DE FLUJOS DE EFECTIVO
 Del 1 de Enero al 31 de Marzo de 2023 y 2022
 (Cifras en pesos)

Concepto	2023	2022
Incremento/Disminución Neta en el Efectivo y Equivalentes al Efectivo	838,641.60	1,561,835.67
Efectivo y Equivalentes al Efectivo al Inicio del Ejercicio	3,344,109.55	1,785,523.40
Efectivo y Equivalentes al Efectivo al Final del Ejercicio	4,182,751.15	3,347,359.07

Bajo protesta de decir verdad declaramos que los Estados Financieros y sus notas, son razonablemente correctos y son responsabilidad del emisor.


 H. AYUNTAMIENTO MUNICIPAL
 DE TILAPA, PUE.
 2021 - 2024
 C. XOCHITL GABRIELA ARTIZA RAZO
 PRESIDENTA MUNICIPAL CONSTITUCIONAL


 TESORERIA MUNICIPAL
 TILAPA, PUEBLA.
 2021 - 2024
 C. SILVANO HERNANDEZ FLORES
 TESORERO MUNICIPAL


 C. ANDRES DOMINGUEZ LOPEZ
 SECRETARIO GENERAL


 H. AYUNTAMIENTO
 TILAPA, PUEBLA
 2021 - 2024
 SECRETARIA GENERAL